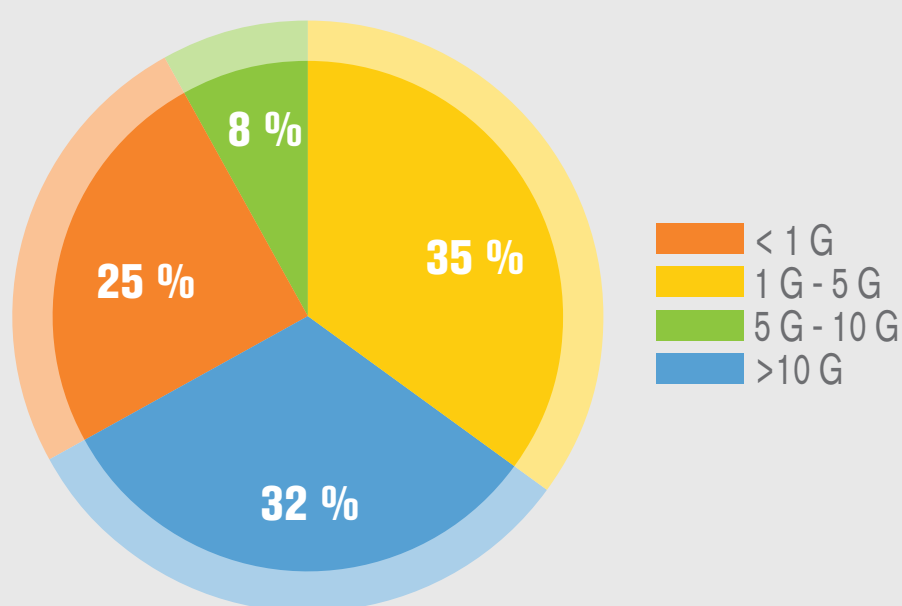


2. Quartal 2016

DDoS ANGRIFF STRENDS

Verisign bietet eine einzigartige Übersicht über die Trends bei Distributed Denial of Services (DDoS)-Angriffen, unter anderem über Angriffsstatistiken, Verhaltenstrends und Zukunftsprognosen. Die folgenden Daten enthalten Beobachtungen und Erkenntnisse über die Häufigkeit und Größe von Angriffen, die aus den Angriffsminderungen abgeleitet wurden, die im Auftrag von und in Zusammenarbeit mit Kunden der **Verisign DDoS Protection Services** und den Einblicken der **iDefense Security Intelligence Services** von April bis Juni 2016 gemindert wurden.

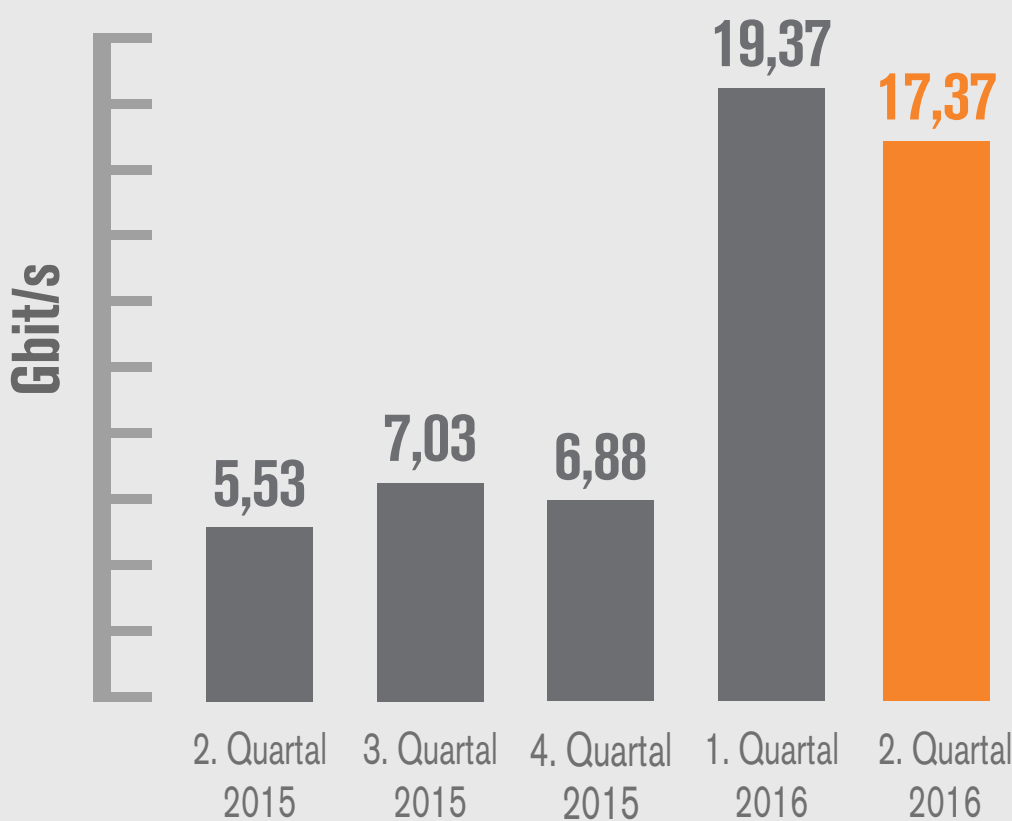
Angriffe sind größer und häufiger



75 %
der Angriffe erreichten Spitzenwerte von mehr als 1 Gbit/s

Zunehmende Angriffsgröße

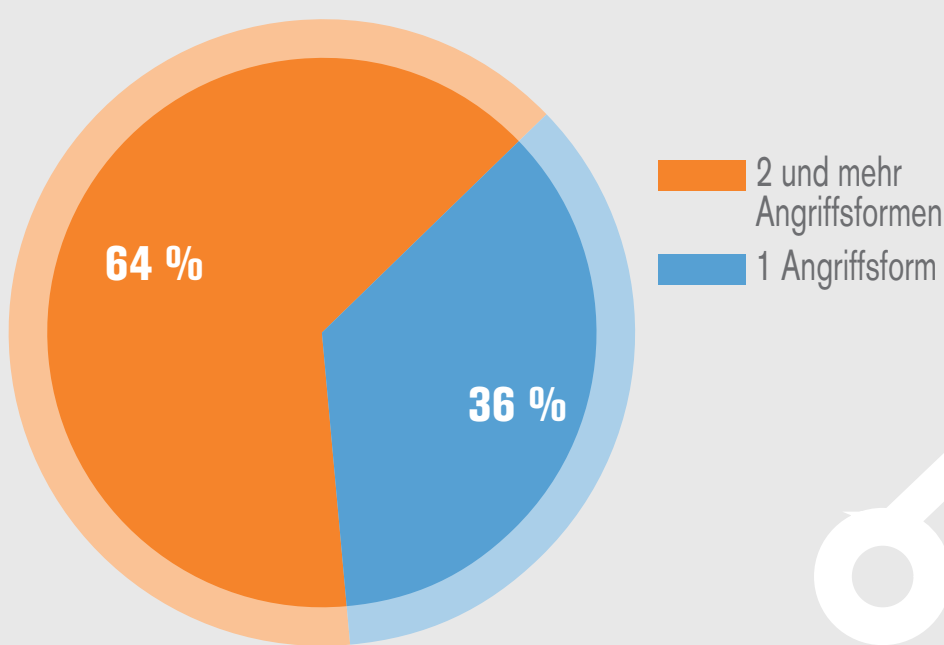
Durchschnittliche maximale Angriffsgröße



214 %
Anstieg der durchschnittlichen maximalen Angriffsgröße im Vergleich zum 2. Quartal 2015




Angriffe werden immer komplexer

und erfordern mehr Zeit und Aufwand für die Minderung



64 %
der Angriffe nutzten mehrere Angriffstypen

Die 3 am häufigsten angegriffenen Branchen

-  **45 %** IT-DIENSTLEISTUNGEN/CLOUD/SAAS
-  **23 %** FINANZDIENSTLEISTUNGEN
-  **14 %** ÖFFENTLICHER SEKTOR

Laden Sie den vollständigen Bericht herunter und erfahren Sie mehr über die Verisign DDoS Protection Services unter Verisign.com/DDoS Trends



Verisign.com

©2016 VeriSign, Inc. Alle Rechte vorbehalten. VERISIGN und andere Handelsmarken, Dienstleistungsmarken und Designs sind registrierte oder nicht registrierte Handelsmarken von VeriSign, Inc. und seinen Tochtergesellschaften in den USA und anderen Ländern. Alle anderen Handelsmarken sind das Eigentum ihrer jeweiligen Inhaber.